

FuFa Newsletter

Ausgabe 2 Schuljahr 2022/23 Schülerzeitung der KGS Fußballstraße

Weihnachten steht vor der Tür!



Baumschmücken

Die Panda OGS-Kinder haben den Baum geschmückt . Ihnen sind ein paar Kugeln kaputt gegangen aber dass war okay. Und der Baum steht beim Hausmeister. Rote und goldene Sterne hängen am Baum. Oben ist ein Kranz angebracht. Eine Lichterkette hängt im Baum. Und eine rot-grüne Girlande ist um den Baum gewickelt mit roten kleinen Kugeln.



Laura und Fenno



Ihr Kinderlein kommet...



Jedes Jahr im Dezember gibt es ein Adventssingen mit Frau Belzer. Am Montag den 12.12.22 haben alle E-Klassen ein Weihnachtslied gesungen.

Die 1. Klässler haben „Wisst ihr was die Frösche?“ gesungen. Die 2. Klässler haben „Ho,ho,ho so tanzt der Weihnachtsmann“ und die 3. Klässler haben „Jingle bells“ gesungen. Außerdem hat Frau Belzer eine schöne Weihnachtsgeschichte vorgelesen.

Osman und Taha






Tolle Geschenkideen von der Redaktion

Kerze




Als erstes schneidet man ein Stern aus.



Danach macht man eine Hexentreppe und klebt es auf den Stern drauf.



Und dann schneidet man einen kleinen Funken aus. Und klebt es auf die Hexentreppe. Danach ist es fertig.



Schneemann und ein Weihnachtsmann

Als erstes nimmt man zwei Pappteller. Danach nimmt man ein bisschen Wolle und noch Kleber und Schere und schneidet alles aus und klebt es auf. Male es dann an. Hast du es auch wirklich gemacht? Wenn du es gemacht hast bist du fertig.



Wie man ein Reh macht

Erst braucht man einen Pappteller. Danach nimmt man ein bisschen goldenes Papier für die Ohren. Dann nimmt man braunes Papier und legt es auf den Pappteller. Danach schneidet man einen Kreis und klebt ihn auf. Dann malt man Augen und einen Mund. Für das Geweih nimmt man Pfeifenputzer und für den Hals eine Schleife.




Menschen an der KGS

Die Schulpflegschaft

Hanna Morisson ist meine Mutter sie ist in der Schulpflegschaft und sie reden zum Beispiel darüber, dass die Eltern nicht immer ihre Kinder zur Schule bringen sollen. In der Schulpflegschaft sind von jeder Klasse zwei Eltern und wir sind 19 Klassen also 38 Eltern. Manchmal machen sie auch über Zoom ein Treffen.

Autorin: Laura

Illustratorin: Tricie



Steckbrief von Frau Ortseifen


Lieblingstier: Giraffe
Lieblingsessen: Spaghetti mit
Tomatensoße
Lieblingszahl: 4
Lieblingsfach: Sachunterricht
Geburtsjahr: 1993
Lieblingsfarbe: Grün
Lieblingsjahreszeit: Sommer
Lieblingsgetränk: Eistee

Mina und Mikail

Steckbrief von Frau Schäfers

Lieblingsessen: Italienische
Pizza
Lieblingszahl: 3
Lieblingstier: Erdmännchen
Lieblingsfach: Musik
Lieblingsgetränk:
Apfelschorle

Mina und Mikail



St. Martin an der KGS





Die Monster sind los!



Mit der Anleitung kannst du die Laternen von der 3.Klasse basteln:

1. Zuerst brauchst du Transparent Papier.
2. Dann brauchst du zwei Streifen aus Pappe.
3. Danach musst du deine Streifen auf das Transparentpapier kleben.
4. Dann musst du ein Gesicht malen auf das Transparentpapier.
5. Dann klebe mit einer Heißklebepistole die Laterne zusammen.
6. Danach klebst du den Boden und den Deckel mit einer Heißklebepistole .
7. Danach müssen zwei Löscher oben sein.
8. Und als Letztes brauchst du ein Seil - dann ist deine Laterne fertig!

Osman und Taha



Ich geh mit meiner Laterne...

Jedes Jahr gibt es einen schönen Martinsumzug und ein schönes Feuer. Beim Umzug ist eine Kapelle dabei. Es gibt Kinderpunsch und Weckmänner. Man kann die Weckmänner auch vorbestellen für zwei Euro pro Weckmann. Das ist toll!

Wir singen tolle Martinslieder wie „St.Martin“ oder „Abends wenn es dunkel wird“ und viele mehr. Morgens kriegen wir einen riesigen Weckmann in die Klasse. Wenn die Lehrerin sagt wir dürfen ein Stück nehmen dann nehmen die Kinder ein Stück. Meistens essen wir in der Frühstückspause. Der Weckmann ist 1 m groß.

Fenno und Martin



Und sonst so?

Hier kannst du noch was lernen!

Mathe

1•1=1 1•2=2 1•3=3 1•4=4 1•5=5
1•6=6 1•7=7 1•8=8 1•9=9 1•10=10


English: Thema Halloween

Monster-monster Geist-ghost Spinne-spider
Fledermaus-bat Zauberer-wizard
Vampir-vampire Hexe-witch

Deutsch

A B C D E F G H I J K L N M O P Q R S T U V W
X Y Z


Fenno, Martin, Taha und Osman



Interview mit Jacob aus der Schildkrötenklasse

Was ist deine Lieblingsfarbe? rot
Was ist dein Lieblingsspiel? Verstecken fangen
Was ist dein Lieblingsfach? Sport
Was ist dein Lieblingstier? Kaninchen
Wer ist deine Lieblingslehrerin? Frau Ortseifen
Was ist dein Lieblingsessen? Pizza Knoblauch
Wie alt bist du? 8 Jahre
Was ist dein Lieblingsort? Mallorca & Polen
Was ist deine Lieblingsklasse? Schildkröten Klasse
Wer ist dein Lieblingssuperheld? Spider-Man
Was wünschst du dir zur Adventszeit? Pikachu
Kuscheltier
Was ist deine Lieblingsmarke? Nike

Osman und Taha



Gedichte zur Adventszeit

Weihnachtszeit

O schon herrliche Weihnachtszeit!
Was bringst du Lust und Fröhlichkeit!
Wenn der heilige Christ jedem Haus
teilt seine Liebe Großen aus.

Und ist das Häuschen noch so klein,
so kommt der Heilige Christ hinein,
und alle sind ihm lieb wie die Seinen die Armen und
Reichen, die Großen und kleinen.

Der heilige Christ an alle denkt, ein jeder wird von ihm
beschenkt. Drum lasst uns freuen und dankbar sein! Er
denkt auch unser, mein und dein!



Auflösung der Rätsel aus Ausgabe 1

1. Um die Häuser ziehen
2. Die Schule



Die blaue Blume

Ich suche die blaue
Blume,
ich suche und finde sie
nie.
Mir träumt, dass in der
Blume mein gutes
Glück mir blüh.

Tricie und Laura

Nachtrag zur letzten Ausgabe:

Unsere Redakteure Martin und Osman stellen sich vor:

Ich bin Martin. Meine Lieblingsfarbe ist rot.
Ich bin 9 Jahre.

Ich heiße Osman. Meine Lieblingsfarbe ist grün.
Mein Alter ist 8 Jahre.